

Información de seguridad para clavadoras neumáticas

Esta página contiene información de seguridad importante para los usuarios de clavadoras neumáticas. Por favor, lea esta información atentamente y utilice las clavadoras de forma segura.

LEA Y ENTIENDA EL MANUAL DE INSTRUCCIONES



El uso incorrecto e inseguro de las clavadoras podría producir lesiones graves.

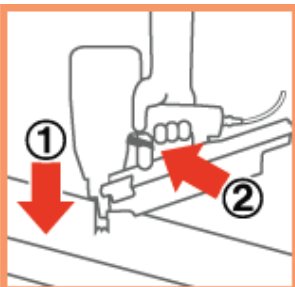
Por favor, lea el manual del propietario adjunto al producto atentamente antes de utilizar una clavadora.

Para una versión en pdf descargable del manual del propietario, haga clic en el siguiente enlace: [Manual de instrucciones](#)

SELECCIONE EL MÉTODO DE DISPARO QUE MEJOR SE ADAPTE A SUS NECESIDADES ESPECÍFICAS

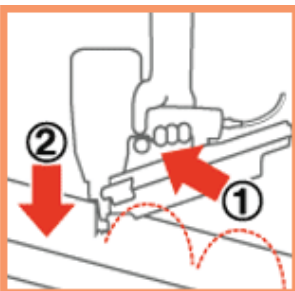
Hitachi ofrece diferentes tipos de métodos de disparo para clavadoras neumáticas.

Preste atención a sus necesidades específicas y seleccione el método de disparo más eficaz para su trabajo.



-MÉTODO DE OPERACIÓN INTERMITENTE (Mediante disparo):

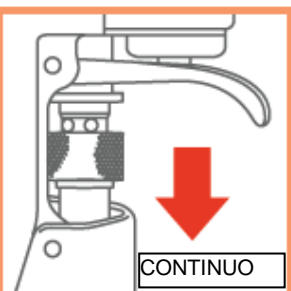
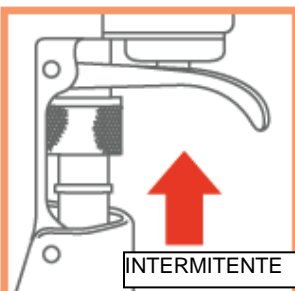
Este método es el más conveniente para un disparo exacto cuando no se precisa un clavado rápido. Hay disponible un kit opcional de mecanismo de disparo secuencial (partes de disparo único) que puede convertir el sistema de disparo en un mecanismo de operación intermitente dedicado. Para más información consulte el manual de instrucciones que encontrará en la [página del producto](#) de su herramienta.



-MÉTODO DE OPERACIÓN CONTINUA (Disparo con palanca de impulso):

Este método es el más conveniente para un clavado rápido o de grandes volúmenes cuando no se precisa un clavado exacto.

Un uso incorrecto de este método de operación continua podría hacer que se dispare un segundo clavo indeseado si se permite inadvertidamente que la palanca de impulso vuelva a entrar en contacto con la pieza tras el retroceso ("doble disparo"). Preste especial atención al uso correcto de la herramienta para evitar un "doble disparo". Para más información consulte el manual de instrucciones que encontrará en la [página del producto](#) de su herramienta.



-Dispositivo de conmutación para una operación intermitente y continua:

Algunos modelos permiten cambiar de modo entre operación intermitente y continua. Asegúrese de que el dispositivo de conmutación está ajustado en la posición adecuada para el método de disparo seleccionado.

UTILICE GAFAS DE SEGURIDAD



En ocasiones puede que salgan disparados clavos y escombros hacia los usuarios durante la operación. Utilice siempre gafas de seguridad de acuerdo con ANSI Z87.1, ya que protege contra partículas que salen despedidas tanto de la parte delantera como del lateral.

RETIRE LOS DEDOS DEL DISPARADOR



Mantenga siempre los dedos retirados del disparador cuando no clave, incluso si piensa que no hay clavos cargados. No transporte la clavadora con los dedos en el disparador.

Si se aprieta el disparador innecesariamente, podría disparar un clavo inadvertidamente y lesionarse usted u otra persona.

NO APUNTE LA HERRAMIENTA HACIA USTED O HACIA OTRAS PERSONAS

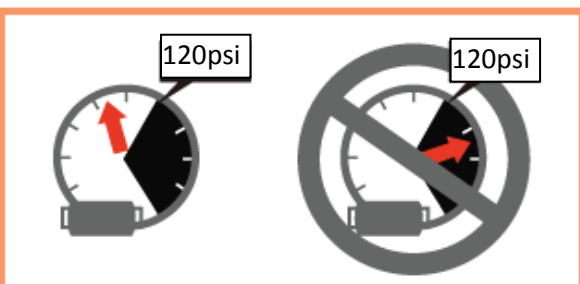


No apunte la herramienta hacia usted o hacia otras personas, incluso si piensa que no hay clavos cargados.



Mantenga las manos y el resto del cuerpo alejados de la palanca de empuje.

UTILIZAR CORRECTAMENTE

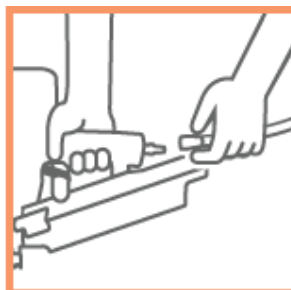


No supere la presión de aire máxima recomendada.


UTILIZAR CORRECTAMENTE



No utilice gases embotellados. Utilice sólo aire comprimido.



Desconecte la manguera de aire cuando no esté trabajando.



Compruebe que la palanca de empuje funciona correctamente antes de utilizar la herramienta.



No altere o modifique nunca la herramienta.

Lista de verificación rápida antes de utilizar la motosierra: DEBERÁ ...

ANTES del uso,	lea el manual de instrucciones.	<input type="checkbox"/>
	seleccione el sistema de disparo más eficaz para sus necesidades específicas.	<input type="checkbox"/>
	compruebe que el dispositivo de conmutación está ajustado en la posición pretendida.	<input type="checkbox"/>
	utilice gafas de seguridad.	<input type="checkbox"/>
	no supere nunca la presión de aire máxima recomendada.	<input type="checkbox"/>
	no utilice gases embotellados.	<input type="checkbox"/>
	compruebe que la palanca de empuje funciona correctamente.	<input type="checkbox"/>
DURANTE el uso,	retire siempre los dedos del disparador cuando no vaya a clavar.	<input type="checkbox"/>
	no apunte la herramienta hacia ninguna persona.	<input type="checkbox"/>
	mantenga las manos y el resto del cuerpo alejados de la palanca de empuje.	<input type="checkbox"/>
	tenga cuidado con el retroceso y el "doble disparo."	<input type="checkbox"/>
DESPUÉS del uso,	desconecte la manguera de aire inmediatamente.	<input type="checkbox"/>
DESPUÉS del uso,	no altere o modifique nunca la herramienta.	<input type="checkbox"/>

Si tiene alguna pregunta o comentario sobre esta información de seguridad, póngase en contacto con:

Servicio de atención al cliente

Departamento de servicios, Hitachi Koki U.S.A.,Ltd.,
3950 Steve Reynolds Blvd, Norcross, Georgia 30093, EE.UU.
1-866-775-9429